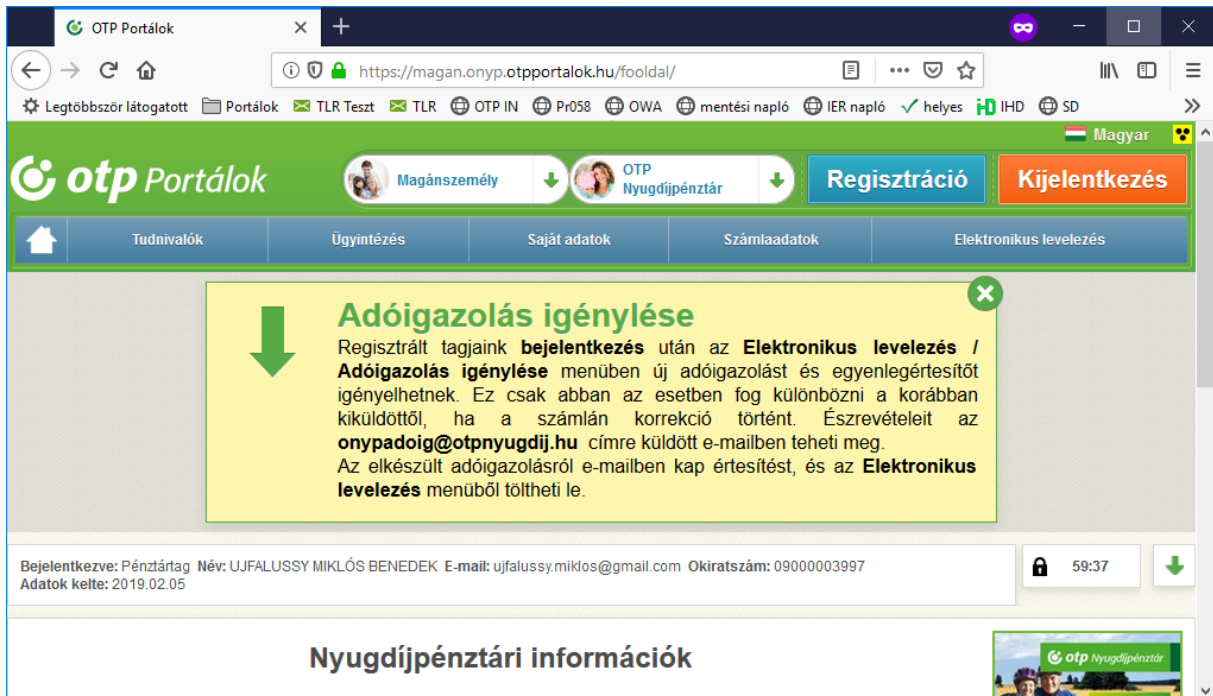


Adóigazolás igénylése az OTP Nyugdíjpénztár portál oldaláról

A Portálon (www.otpportalok.hu) az OTP Nyugdíjpénztár - Magánszemély ügyfeleit a következő üzenettel tájékoztatjuk az új lehetőségéről:



The screenshot shows the OTP Portal website interface. At the top, there is a navigation bar with the OTP logo and 'Portálok' text. Below it, there are dropdown menus for 'Magánszemély' and 'OTP Nyugdíjpénztár', along with 'Regisztráció' and 'Kijelentkezés' buttons. A main navigation bar contains links for 'Tudnivalók', 'Ügyintézés', 'Saját adatok', 'Számleadvatok', and 'Elektronikus levelezés'. A prominent yellow notification box with a green arrow points to the text: **Adóigazolás igénylése**. The text explains that registered members can request a tax statement and a statement of account after logging in, and that this process differs from previous ones if there were corrections on the account. It provides the email onypadoig@otpnugdij.hu for notifications and mentions that the tax statement can be downloaded from the 'Elektronikus levelezés' menu. At the bottom of the notification, user details are shown: 'Bejelentkezve: Pénztártag Név: UJFALUSSY MIKLÓS BENEDEK E-mail: ujfalussy.miklos@gmail.com Okiratszám: 09000003997 Adatok kelte: 2019.02.05'. A security icon and the time '59:37' are also visible. Below the notification, there is a section for 'Nyugdíjpénztári információk' and a small image of the OTP logo.

Regisztrált tagjaink bejelentkezés után az **Elektronikus levelezés / Adóigazolás igénylése** menüben új adóigazolást és egyenlegértesítőt igényelhetnek. Ez csak abban az esetben fog különbözni a korábban kiküldöttől, ha a számlán korrekció történt. Észrevételeit az onypadoig@otpnugdij.hu címre küldött e-mailben teheti meg.

Az elkészült adóigazolásról e-mailben kap értesítést, és az **Elektronikus levelezés** menüből töltheti le.

Az üzenetben a vastagon megjelenő linkekre rákattintva a pénztártag bejelentkezhet, bejelentkezés után adóigazolást igényelhet, illetve elérheti az Elektronikus levelezés menüt.

Az adóigazolás igénylésének lépései a portálon:

1. Bejelentkezés után az „Elektronikus levelezés” menüből válassza ki az „Adóigazolás igénylése” menüpontot!

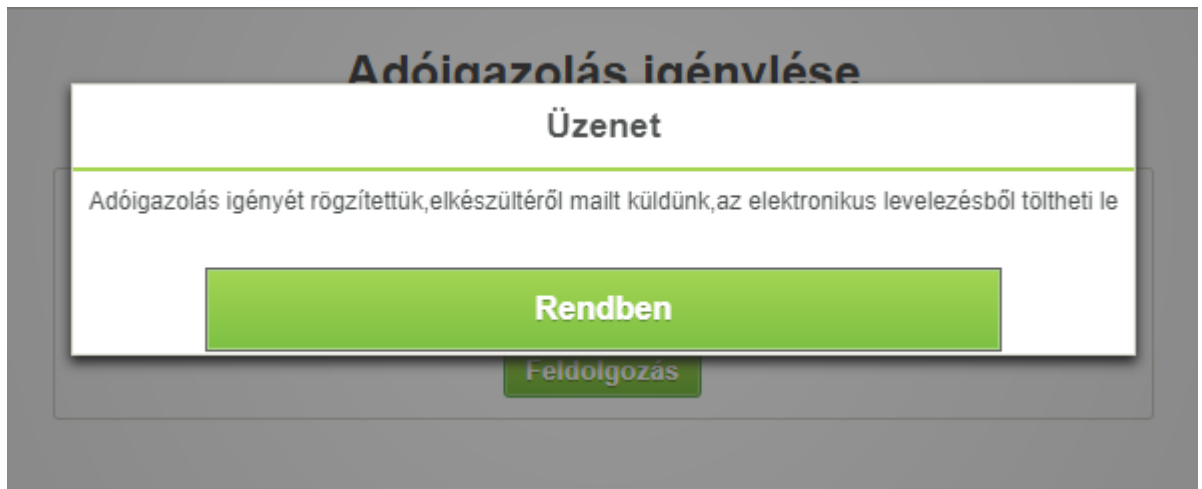
The screenshot shows the OTP portal interface. At the top, there are navigation tabs: 'Tudnivalók', 'Ügyintézés', 'Saját adatok', and 'Számleadvatok'. A dropdown menu is open under 'Elektronikus levelezés', with 'Adóigazolás igénylése' selected. Below the navigation, there are three search boxes: 'SZÉP - Elfogadóhely kereső', 'EP - Termékkereső', and 'EP - Szolgáltató kereső'. The main content area is titled 'Adóigazolás igénylése' and contains a form with two input fields: 'E-mail' (containing 'sz[redacted]@gmail.com') and 'Év' (a dropdown menu set to '2017'). A green 'Feldolgozás' button is located below the form.

2. Tetszőleges e-mail címet beírva, kiválaszthatja, hogy hova szeretné kérni az adóigazolást, majd válassza ki azt az évet, amelyről szeretné igényelni!

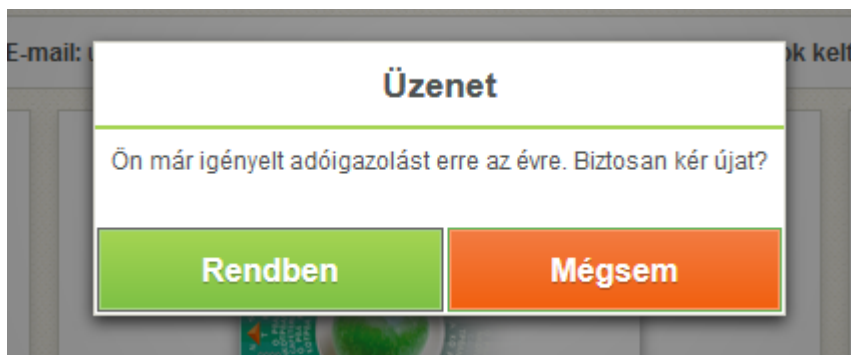
Adóigazolás igénylése

This is a close-up of the 'Adóigazolás igénylése' form. It shows the 'E-mail' field with the text 'sz[redacted]@gmail.com' and the 'Év' dropdown menu. The dropdown menu is open, showing a list of years from 2014 to 2018. The year 2018 is highlighted in blue. A green 'Feldolgozás' button is visible below the form.

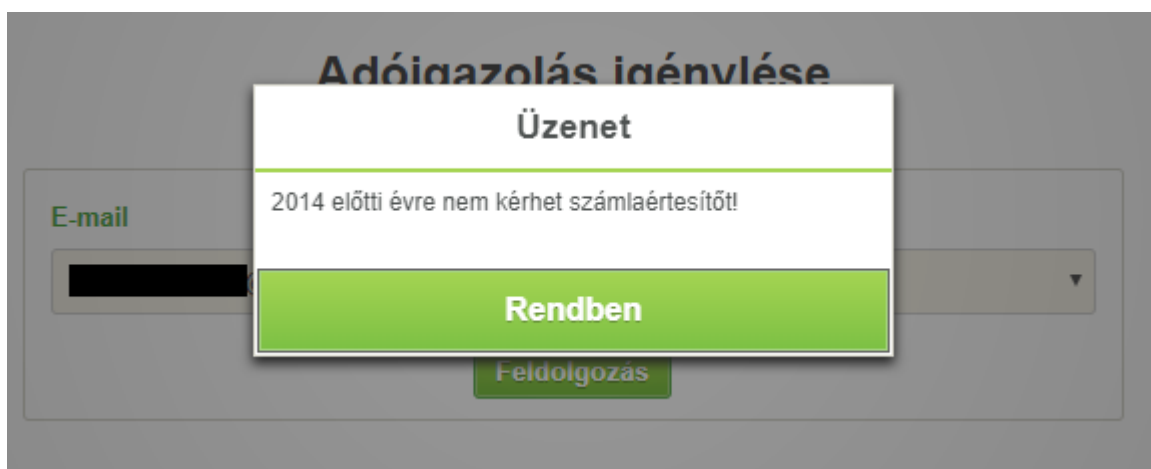
3. Sikeres igénylés esetén az alábbi üzenetet kapja:



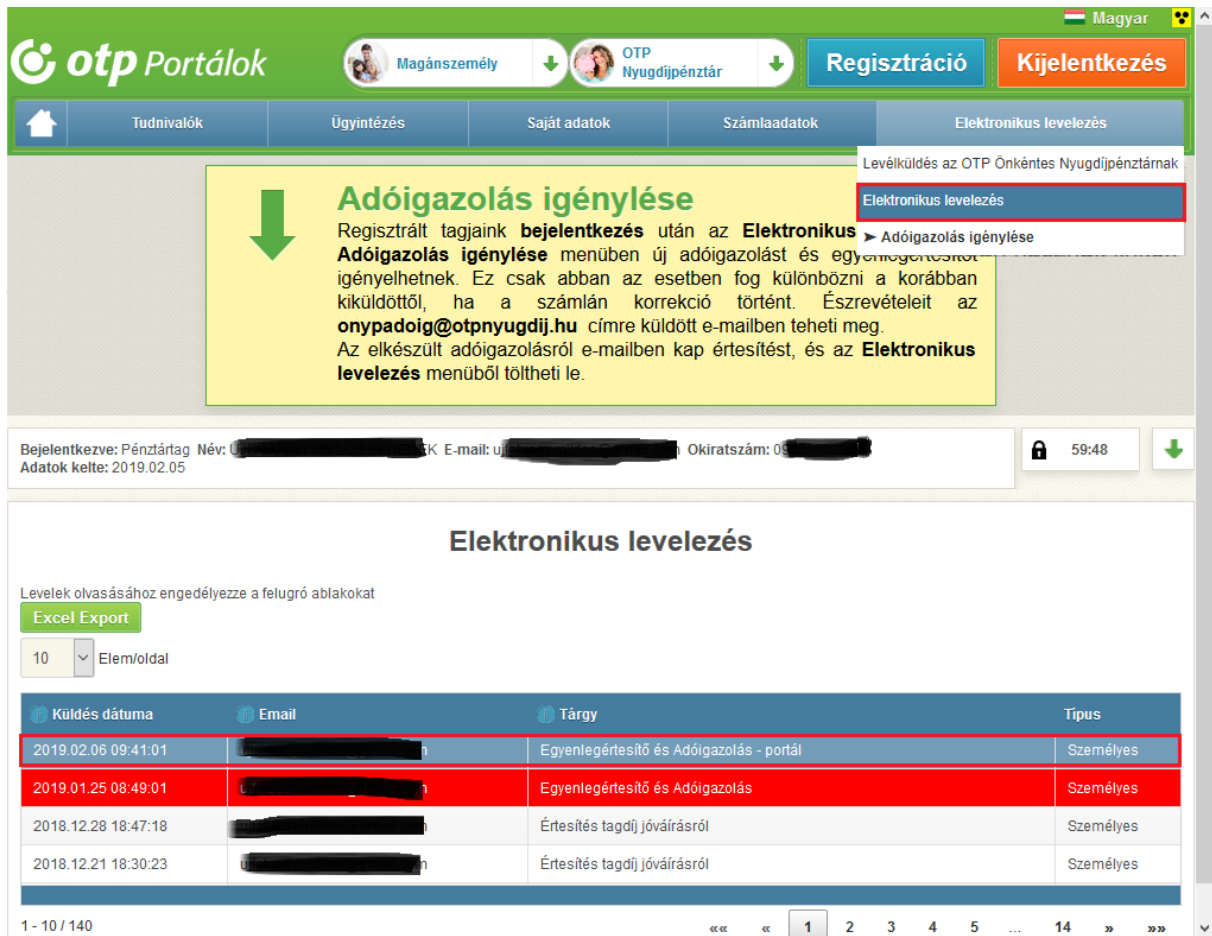
4. Amennyiben az adott tárgyévre már van az Ön kérelme alapján korábban kiküldött adóigazolása, igényelhet újat. A rendszer üzenetben külön tájékoztatást ad erről, ahol még dönthet az új igénnyel kapcsolatban.



5. 2014. előtti évre nem kérhet adóigazolást.



Az elkészült adóigazolásról e-mailben kap értesítést, és az **Elektronikus levelezés** menüből töltheti le.



Adóigazolás igénylése

Regisztrált tagjaink **bejelentkezés** után az **Elektronikus Adóigazolás igénylése** menüben új adóigazolást és egyenlegértékesítést igényelhetnek. Ez csak abban az esetben fog különbözni a korábban kiküldöttől, ha a számlán korrekció történt. Észrevételeit az **onypadoig@otpanyugdij.hu** címre küldött e-mailben teheti meg. Az elkészült adóigazolásról e-mailben kap értesítést, és az **Elektronikus levelezés** menüből töltheti le.

Bejelentkezve: Pénztárgazda Név: ██████████ E-mail: ██████████ Okiratszám: 0 ██████████ 59:48

Elektronikus levelezés

Levelek olvasásához engedélyezze a felugró ablakokat

Excel Export

10 Elem/oldal

Küldés dátuma	Email	Tárgy	Típus
2019.02.06 09:41:01	██████████@██████████.hu	Egyenlegértékesítő és Adóigazolás - portál	Személyes
2019.01.25 08:49:01	██████████@██████████.hu	Egyenlegértékesítő és Adóigazolás	Személyes
2018.12.28 18:47:18	██████████@██████████.hu	Értesítés tagdíj jóváírásról	Személyes
2018.12.21 18:30:23	██████████@██████████.hu	Értesítés tagdíj jóváírásról	Személyes

1 - 10 / 140

A portálon kért adóigazolás az Egyenlegértékesítő és Adóigazolás – portál tárgyú levelek melléklete. A levelet erre a sorra kattintva nyithatja meg.

Dátum: 2019.02.06. 12:01:01

Tárgy: Egyenlegértesítő és Adóigazolás - portál

Csatolmány: [szamlaertesito.pdf](#)



A levélben a **Csatolmány:** [szamlaertesito.pdf](#)-re kattintva megnyithatja, vagy mentheti az adóigazolást is tartalmazó dokumentumot.